

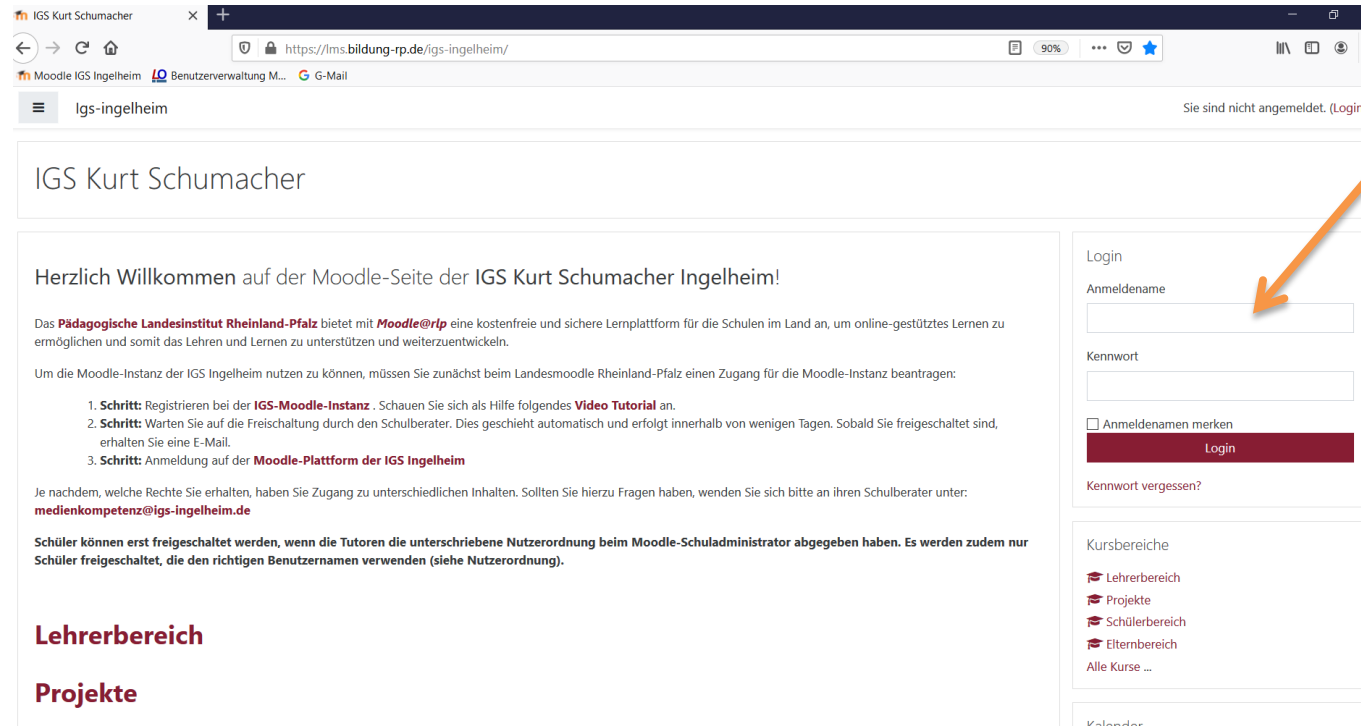
Wie finde ich meine Kurse?

Wie finde ich meine Kurse?

- Diese Anleitung kannst Du erst dann ausführen, wenn Du Deinen Anmeldenamen und Dein Passwort weißt.
- Wenn Du noch nie bei Moodle registriert wurdest, öffne zunächst die Datei „**Erstanmeldung Moodle**“
- Wenn Du Dein Passwort nicht mehr weißt, öffne zunächst die Datei „**Passwort auf Moodle zurücksetzen**“
- Wenn Du Fragen hast, schreibe eine E-Mail an Lena.Weitz@igs-ingelheim.de

Wie finde ich meine Kurse?

- Öffne zunächst unsere Homepage:
<https://lms.bildung-rp.de/igs-ingelheim/>
- Gib im Login-Fenster Deine Login-Daten ein:



IGS Kurt Schumacher

Herzlich Willkommen auf der Moodle-Seite der IGS Kurt Schumacher Ingelheim!

Das **Pädagogische Landesinstitut Rheinland-Pfalz** bietet mit **Moodle@rlp** eine kostenfreie und sichere Lernplattform für die Schulen im Land an, um online-gestütztes Lernen zu ermöglichen und somit das Lehren und Lernen zu unterstützen und weiterzuentwickeln.

Um die Moodle-Instanz der IGS Ingelheim nutzen zu können, müssen Sie zunächst beim Landesmoodle Rheinland-Pfalz einen Zugang für die Moodle-Instanz beantragen:

1. **Schritt:** Registrieren bei der **IGS-Moodle-Instanz** . Schauen Sie sich als Hilfe folgendes **Video Tutorial** an.
2. **Schritt:** Warten Sie auf die Freischaltung durch den Schulberater. Dies geschieht automatisch und erfolgt innerhalb von wenigen Tagen. Sobald Sie freigeschaltet sind, erhalten Sie eine E-Mail.
3. **Schritt:** Anmeldung auf der **Moodle-Plattform der IGS Ingelheim**

Je nachdem, welche Rechte Sie erhalten, haben Sie Zugang zu unterschiedlichen Inhalten. Sollten Sie hierzu Fragen haben, wenden Sie sich bitte an ihren Schulberater unter:
medienkompetenz@igs-ingelheim.de

Schüler können erst freigeschaltet werden, wenn die Tutoren die unterschriebene Nutzerordnung beim Moodle-Schuladministrator abgegeben haben. Es werden zudem nur Schüler freigeschaltet, die den richtigen Benutzernamen verwenden (siehe Nutzerordnung).

Lehrerbereich

Projekte

Login

Anmeldename

Kennwort

Anmeldennamen merken

Login

Kennwort vergessen?

Kursbereiche

- Lehrerbereich
- Projekte
- Schülerbereich
- Elternbereich
- Alle Kurse ...

Kalender

Wie finde ich meine Kurse?

- Es öffnet sich folgendes Fenster
- Klicke nun oben links auf **IGS-Ingelheim**, um unsere Startseite zu öffnen:

Dashboard

https://lms.bildung-rp.de/igs-ingelheim/my/

Moodle IGS Ingelheim Benutzerverwaltung M... G-Mail

IGS-ingelheim

Dashboard

Startseite

Kalender

Meine Dateien

Kursübersicht

Alle (außer verborgene)

Kursname

Kachel

Keine Kurse

Anzeigen 12

Zuletzt besuchte Kurse

Keine zuletzt besuchten Kurse

Meine Dateien

Keine Dateien vorhanden

Meine Dateien verwalten

Letzte Badges

Sie haben keine Badges

Kalender

Me	Di	Mi
2	3	4
9	10	11
16	17	18
23	24	25
30	31	

Aktuelle Termine

- Falls Du zum ersten Mal auf Moodle bist, musst Du zunächst die Datenschutzerklärung bestätigen.

Wie finde ich meine Kurse?

- Es öffnet sich folgendes Fenster
- Klicke nun auf **Schülerbereich**:

IGS Kurt Schumacher

Herzlich Willkommen auf der Moodle-Seite der IGS Kurt Schumacher Ingelheim!

Das **Pädagogische Landesinstitut Rheinland-Pfalz** bietet mit **Moodle@rlp** eine kostenfreie und sichere Lernplattform für die Schulen im Land an, um online-gestütztes Lernen zu ermöglichen und somit das Lehren und Lernen zu unterstützen und weiterzuentwickeln.

Um die Moodle-Instanz der IGS Ingelheim nutzen zu können, müssen Sie zunächst beim Landesmoodle Rheinland-Pfalz einen Zugang für die Moodle-Instanz beantragen:

1. **Schritt:** Registrieren bei der **IGS-Moodle-Instanz**. Schauen Sie sich als Hilfe folgendes **Video Tutorial** an.
2. **Schritt:** Warten Sie auf die Freischaltung durch den Schulberater. Dies geschieht automatisch und erfolgt innerhalb von wenigen Tagen. Sobald Sie freigeschaltet sind, erhalten Sie eine E-Mail.
3. **Schritt:** Anmeldung auf der **Moodle-Plattform der IGS Ingelheim**

Je nachdem, welche Rechte Sie erhalten, haben Sie Zugang zu unterschiedlichen Inhalten. Sollten Sie hierzu Fragen haben, wenden Sie sich bitte an ihren Schulberater unter: medienkompetenz@igs-ingelheim.de

Schüler können erst freigeschaltet werden, wenn die Tutoren die unterschriebene Nutzerordnung beim Moodle-Schuladministrator abgegeben haben. Es werden zudem nur Schüler freigeschaltet, die den richtigen Benutzernamen verwenden (siehe Nutzerordnung).


Lehrerbereich

Projekte

Schülerbereich

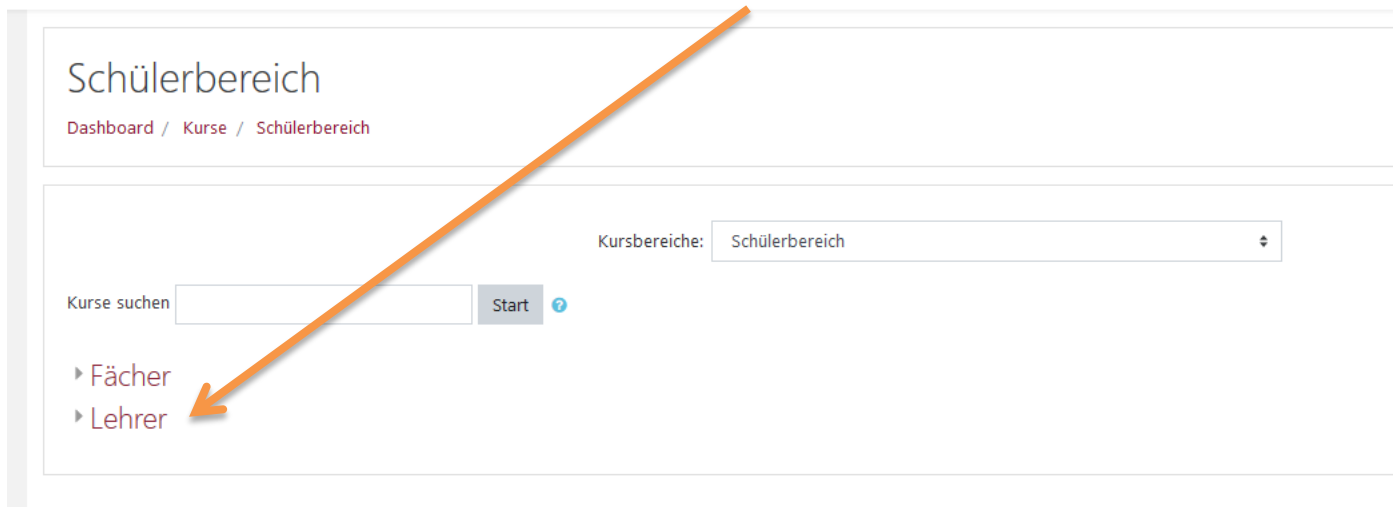
Stichwortverzeichnis

Elternbereich



Wie finde ich meine Kurse?

- Klicke dann auf **Lehrer**



Schülerbereich

Dashboard / Kurse / Schülerbereich

Kursbereiche: Schülerbereich

Kurse suchen Start ⓘ

- Fächer
- **Lehrer**

An orange arrow points from the top right towards the 'Lehrer' option in the list.

Wie finde ich meine Kurse?

- Klicke danach auf **Deinen Lehrer** und dann auf **Deinen Kurs**, um an die Dateien zu kommen.
- z.B. für Kurse bei Frau Maraventano:

- AnH
- Fau
- Her
- Hoff
- Kno
- Kub
- Lec
- Scp
- Stb
- Tho
- War
- Wtz
- Wei
- Val
- Ros
- Mav



Mav

[Dashboard](#) / [Kurse](#) / [Schülerbereich](#) / [Lehrer](#) / Mav

Kursbereich

Kurse suchen

8cd E G1

8abcd Frz

9abcd Frz E1

11 E G3



Wie finde ich meine Kurse?

- In diesen Kursen findet ihr nun Eure Materialien.
- Falls Ihr Fragen zu den Materialien habt, wendet Euch bitte per E-Mail an Eure Lehrerin/Euren Lehrer.
- Die E-Mail-Adressen lauten immer:
vorname.nachname@igs-ingelheim.de