

**Passwort auf Moodle  
zurücksetzen**

# Wie setze ich mein Passwort zurück?

- Wenn Du schon einmal bei Moodle registriert warst, aber Dein Passwort vergessen hast, klicke direkt auf die nächste Seite.
- Wenn Du Dich noch nie bei Moodle registriert hast, musst Du die Anleitung „**Erstanmeldung Moodle**“ auf der Homepage öffnen.

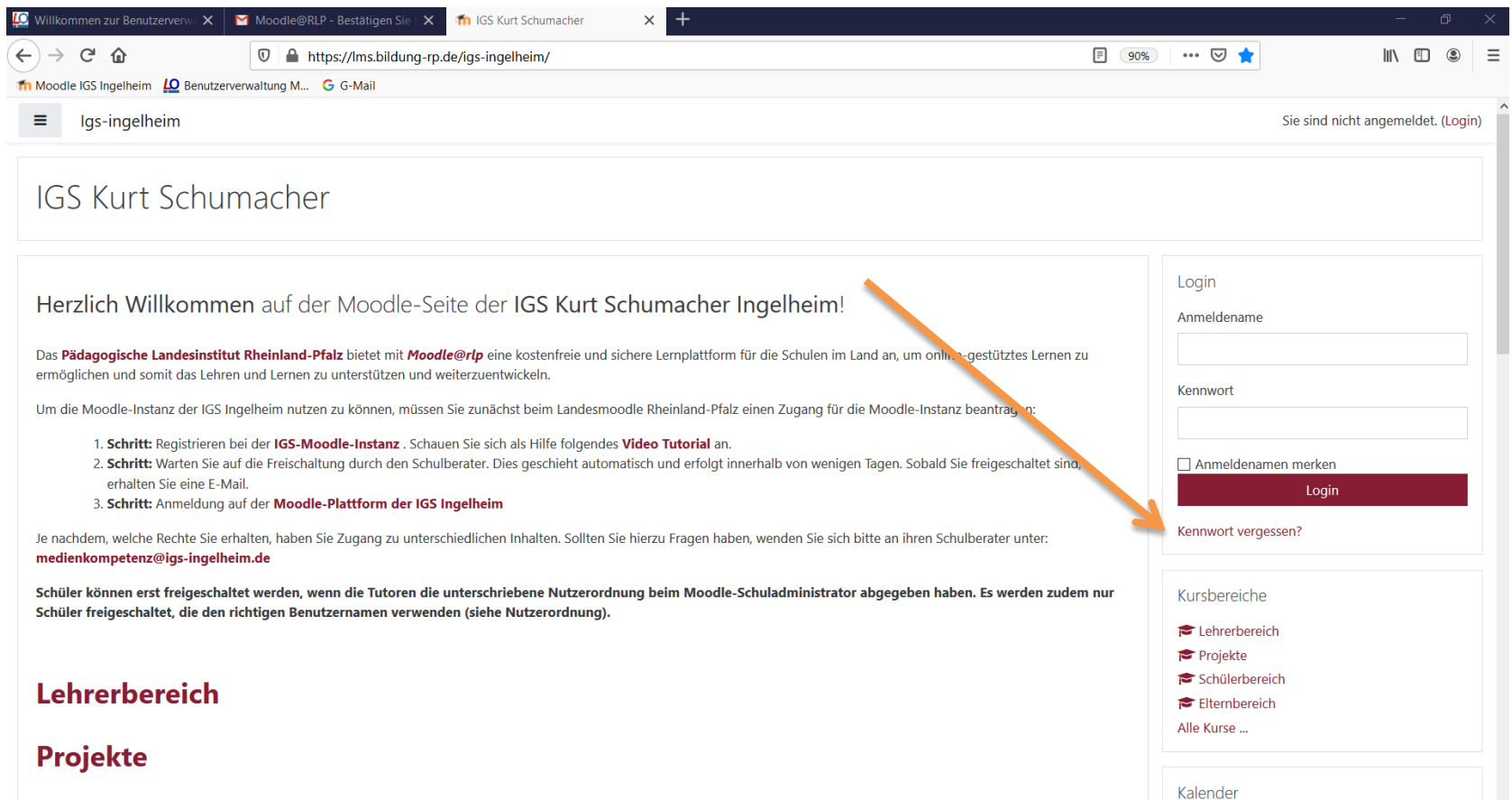
# Wie setze ich mein Passwort zurück?

- Das einzige, was Du wissen musst, um Dein Passwort zurückzusetzen, ist entweder Dein Anmeldename (dies ist derselbe wie an den PCs der Schule) oder Deine E-Mail-Adresse.
- Falls Du beide Daten nicht mehr weißt, schreib eine E-Mail an [Lena.Weitz@igs-ingelheim.de](mailto:Lena.Weitz@igs-ingelheim.de)
- Öffne zunächst die Moodle-Homepage unserer Schule:

<https://lms.bildung-rp.de/igs-ingelheim/>

# Wie setze ich mein Passwort zurück?

- Klicke in dem Login-Fenster auf „**Kennwort vergessen?**“



Willkommen zur Benutzerverw. x Moodle@RLP - Bestätigen Sie x IGS Kurt Schumacher x +

https://lms.bildung-rp.de/igs-ingelheim/

Moodle IGS Ingelheim Benutzerverwaltung M... G-Mail

igs-ingelheim Sie sind nicht angemeldet. (Login)

## IGS Kurt Schumacher

Herzlich Willkommen auf der Moodle-Seite der IGS Kurt Schumacher Ingelheim!

Das **Pädagogische Landesinstitut Rheinland-Pfalz** bietet mit **Moodle@rlp** eine kostenfreie und sichere Lernplattform für die Schulen im Land an, um online-gestütztes Lernen zu ermöglichen und somit das Lehren und Lernen zu unterstützen und weiterzuentwickeln.

Um die Moodle-Instanz der IGS Ingelheim nutzen zu können, müssen Sie zunächst beim Landesmoodle Rheinland-Pfalz einen Zugang für die Moodle-Instanz beantragen:

1. **Schritt:** Registrieren bei der **IGS-Moodle-Instanz**. Schauen Sie sich als Hilfe folgendes **Video Tutorial** an.
2. **Schritt:** Warten Sie auf die Freischaltung durch den Schulberater. Dies geschieht automatisch und erfolgt innerhalb von wenigen Tagen. Sobald Sie freigeschaltet sind, erhalten Sie eine E-Mail.
3. **Schritt:** Anmeldung auf der **Moodle-Plattform der IGS Ingelheim**

Je nachdem, welche Rechte Sie erhalten, haben Sie Zugang zu unterschiedlichen Inhalten. Sollten Sie hierzu Fragen haben, wenden Sie sich bitte an ihren Schulberater unter: [medienkompetenz@igs-ingelheim.de](mailto:medienkompetenz@igs-ingelheim.de)

**Schüler können erst freigeschaltet werden, wenn die Tutoren die unterschriebene Nutzerordnung beim Moodle-Schuladministrator abgegeben haben. Es werden zudem nur Schüler freigeschaltet, die den richtigen Benutzernamen verwenden (siehe Nutzerordnung).**

### Lehrerbereich

### Projekte

Login

Anmeldename

Kennwort

Anmeldenamen merken

Login

[Kennwort vergessen?](#)

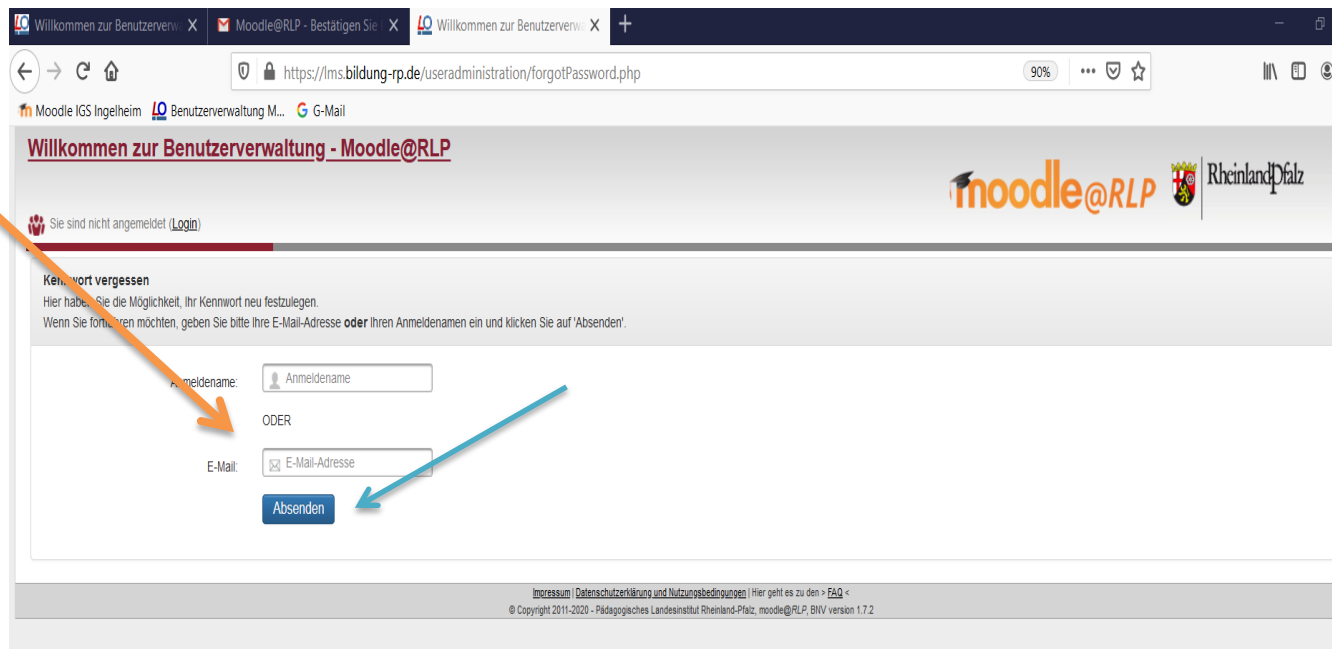
Kursbereiche

- Lehrerbereich
- Projekte
- Schülerbereich
- Elternbereich
- Alle Kurse ...

Kalender

# Wie setze ich mein Passwort zurück?

- Danach öffnet sich folgendes Fenster:
- Gib dort Deinen Anmeldenamen **oder** Deine E-Mail-Adresse an und klicke auf Absenden.



The screenshot shows a web browser window with the URL <https://lms.bildung-rp.de/useradministration/forgotPassword.php>. The page title is "Willkommen zur Benutzerverwaltung - Moodle@RLP". The page content includes a login status indicator "Sie sind nicht angemeldet (Login)", a heading "Kennwort vergessen", and instructions: "Hier haben Sie die Möglichkeit, Ihr Kennwort neu festzulegen. Wenn Sie fortfahren möchten, geben Sie bitte Ihre E-Mail-Adresse **oder** Ihren Anmeldenamen ein und klicken Sie auf 'Absenden'." Below the text are two input fields: "Anmeldenamen:" with a text box containing "Anmeldenamen" and "E-Mail:" with a text box containing "E-Mail-Adresse". An "Absenden" button is located below the input fields. Two arrows are overlaid on the page: an orange arrow pointing from the top left towards the "Anmeldenamen" input field, and a blue arrow pointing from the top right towards the "Absenden" button.

Willkommen zur Benutzerverwaltung - Moodle@RLP

Sie sind nicht angemeldet ([Login](#))

**Kennwort vergessen**

Hier haben Sie die Möglichkeit, Ihr Kennwort neu festzulegen.  
Wenn Sie fortfahren möchten, geben Sie bitte Ihre E-Mail-Adresse **oder** Ihren Anmeldenamen ein und klicken Sie auf 'Absenden'.

Anmeldenamen:

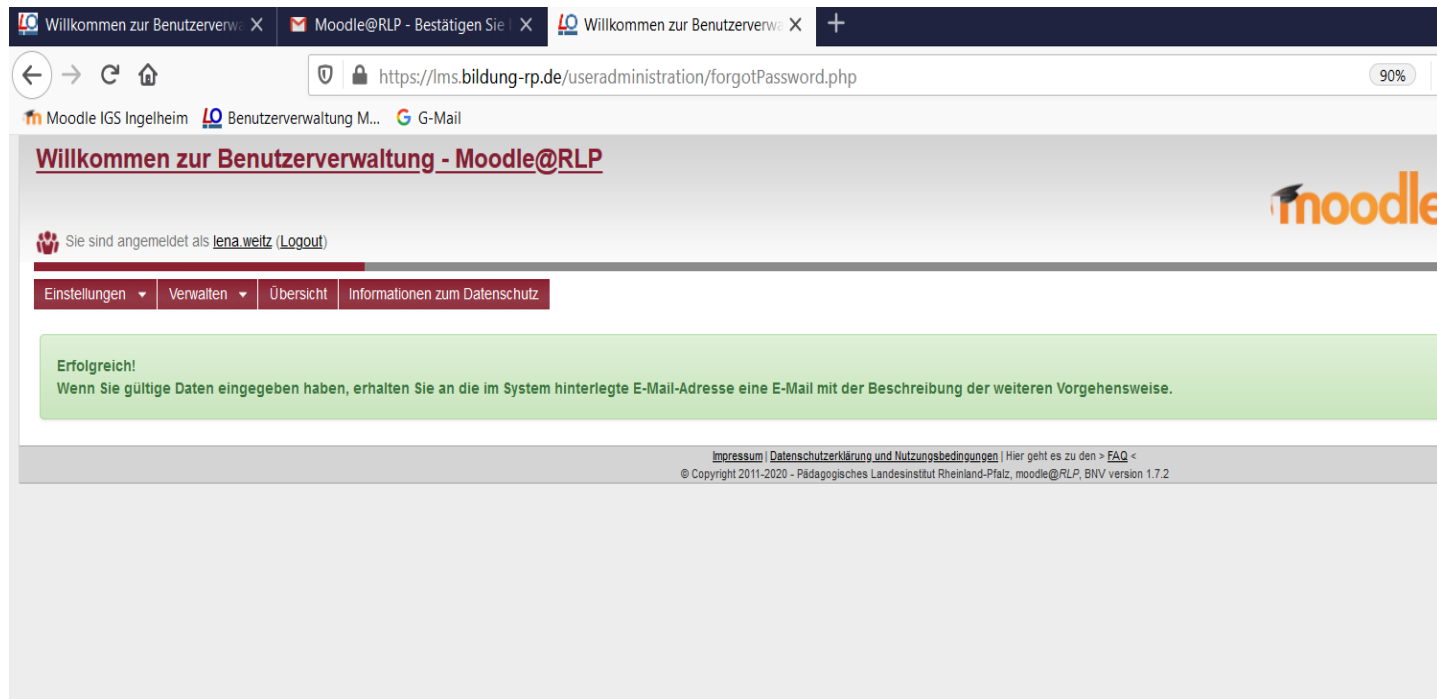
ODER

E-Mail:

[Impressum](#) | [Datenschutzerklärung und Nutzungsbedingungen](#) | Hier geht es zu den > [FAQ](#) <  
© Copyright 2011-2020 - Pädagogisches Landesinstitut Rheinland-Pfalz, moodle@RLP, BNV version 1.7.2

# Wie setze ich mein Passwort zurück?

- Es öffnet sich nun folgendes Fenster:



The screenshot shows a web browser window with the following elements:

- Browser Tabs:** Three tabs are open, all titled "Willkommen zur Benutzerverw...".
- Address Bar:** The URL is `https://lms.bildung-rp.de/useradministration/forgotPassword.php`. The page is zoomed to 90%.
- Page Header:** The title is "Willkommen zur Benutzerverwaltung - Moodle@RLP". The Moodle logo is visible on the right.
- User Information:** A message states "Sie sind angemeldet als [lena weitz](#) (Logout)".
- Navigation Menu:** A dark red menu bar contains the following items: "Einstellungen", "Verwalten", "Übersicht", and "Informationen zum Datenschutz".
- Success Message:** A green box displays the text: "Erfolgreich! Wenn Sie gültige Daten eingegeben haben, erhalten Sie an die im System hinterlegte E-Mail-Adresse eine E-Mail mit der Beschreibung der weiteren Vorgehensweise."
- Page Footer:** Small text at the bottom includes "Impressum | Datenschutzerklärung und Nutzungsbedingungen | Hier geht es zu den > FAQ <" and "© Copyright 2011-2020 - Pädagogisches Landesinstitut Rheinland-Pfalz, moodle@RLP, BNv version 1.7.2".

# Wie setze ich mein Passwort zurück?

- Du erhältst nun eine E-Mail von Moodle [Diese landet manchmal auch im SPAM-Ordner]
- Du hast nun eine Stunde Zeit, ein Passwort zurückzusetzen
- Klicke dazu auf folgenden Link in Deiner E-Mail:

Moodle@RLP - Kennwort-Vergessen-Funktion vorbereitet Posteingang x

**Antworten Sie nicht auf diese E-Mail.** noreply@moodle.bildung-rp.de [über](#) srs.smtpin.rzone.de  
an lena.weitz ▾

Hallo Corona Schüöer,

für Ihr Benutzerkonto **corona** wurde die Kennwort-Vergessen-Funktion vorbereitet.

Bitte klicken Sie auf den nachfolgenden Link, um die nächsten Schritte durchzuführen.  
Folgen Sie den Anweisungen!  
Sie haben 60 Minuten Zeit den Vorgang abzuschließen!

<https://lms.bildung-rp.de/useradministration/forgotPassword2.php?s=8oQTDSnUeeBnL04QnuiEGGj0Y5of3D&u=279813>

Alternativ kopieren Sie folgende Zeile in Ihrem Browser:


<https://lms.bildung-rp.de/useradministration/forgotPassword2.php?s=8oQTDSnUeeBnL04QnuiEGGj0Y5of3D&u=279813>

*Diese E-Mail wurde maschinell erstellt!*

← Antworten

← Allen antworten

➔ Weiterleiten



# Wie setze ich mein Passwort zurück?

- Es öffnet sich nun folgendes Fenster:

Sie sind angemeldet als [lena.weitz](#) (Logout)

Einstellungen ▾ Verwalten ▾ Übersicht Informationen zum Datenschutz

## Neues Kennwort festlegen

Bitte geben Sie in die nachfolgenden Felder Ihr neues Kennwort ein.

Neues Kennwort:

Bestätigung neues Kennwort:

- Vergib Dir nun ein neues Passwort und drücke auf **Speichern**.
- Das Passwort **muss** 8 Zeichen lang sein, kleine und große Buchstaben enthalten, Zahlen und Sonderzeichen enthalten.



# Wie setze ich mein Passwort zurück?

- Wenn alles funktioniert hat, kommt nun folgendes Fenster:



The screenshot shows a Moodle user interface. At the top, it says "Sie sind angemeldet als [lena.weitz](#) (Logout)". Below this is a navigation bar with four items: "Einstellungen", "Verwalten", "Übersicht", and "Informationen zum Datenschutz". The main heading is "Neues Kennwort festlegen". Below the heading, there is a deprecation notice: "Deprecated: \_\_autoload() is deprecated, use spl\_autoload\_register() instead in /srv/www/n". At the bottom, there is a green notification box that says "Erfolgreich! Ihr Kennwort wurde erfolgreich geändert!".

- Nun kannst Du Dich wieder bei Moodle mit Deinem neuen Passwort anmelden.
- Link Homepage: <https://lms.bildung-rp.de/igs-ingelheim/>
- Um Deine Kurse zu finden, öffne bitte die Anleitung „**Wie finde ich meine Kurse?**“ auf der Homepage.